

# Dell Latitude E6230/E6330

## Informații despre configurare și funcții

### Despre avertismente

 **AVERTISMENT:** Un AVERTISMENT indică un pericol potențial de deteriorare a bunurilor, de vătămare corporală sau de deces.

## Vedere din față și din spate a laptopului Latitude E6230

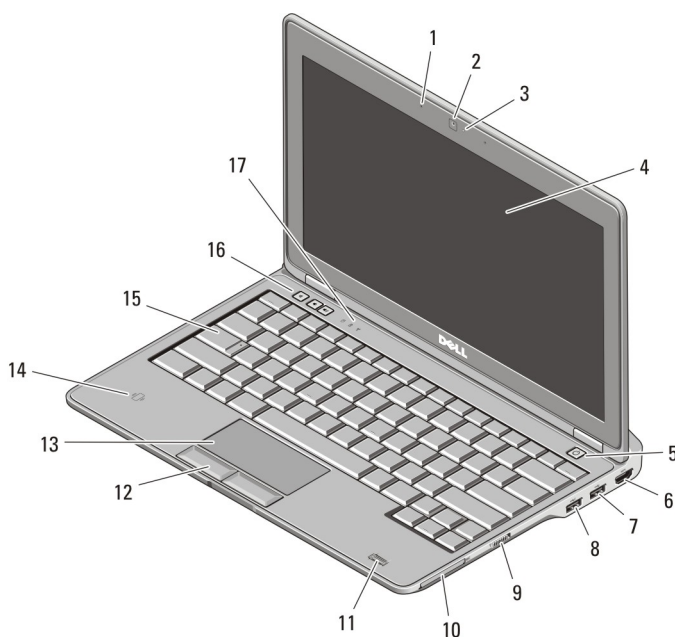


Figura 1. Vedere din față


- |                       |  |
|-----------------------|--|
| 1. microfon           | 3. indicator luminos de stare a camerei (opțional) |
| 2. cameră (opțională) |  |



0WT1W9A00

Reglementare de Model : P14T, P19S  
Reglementare de Tip : P14T001, P19S001  
2012-02

- |                                    |  |
|------------------------------------|--|
| 4. afișaj                          | 13. touchpad   |
| 5. buton de alimentare             | 14. cititor de carduri inteligente fără contact (opțional) |
| 6. conector HDMI                   | 15. tastatură  |
| 7. conector USB 3.0                | 16. butoane control volum (3)                              |
| 8. conector USB 3.0 cu alimentare  | 17. indicatoare luminoase de stare a dispozitivului        |
| 9. switch wireless                 |  |
| 10. slot ExpressCard               |  |
| 11. cititor de amprente (opțional) |  |
| 12. butoane touchpad (2)           |  |

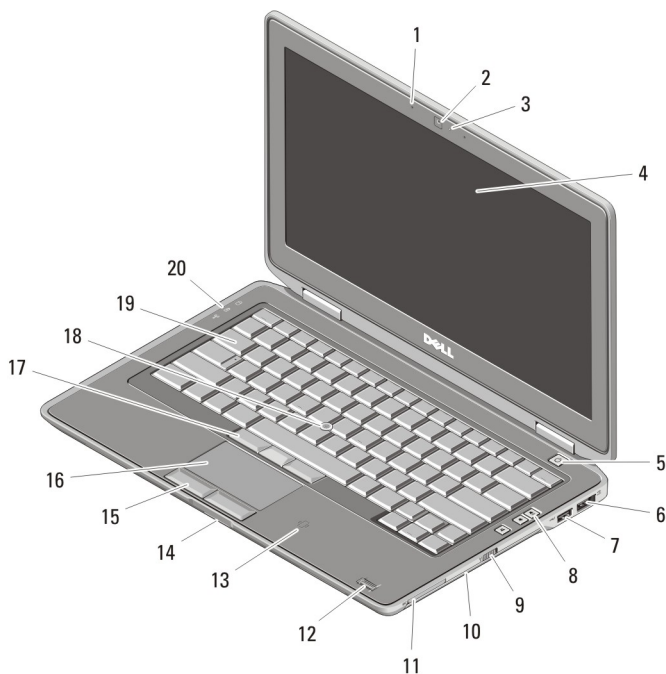


**Figura 2. Vedere din spate**

- |  |  |
|--|--|
| 1. conector de rețea                               | 7. conector combo audio/microfon                     |
| 2. indicatoare luminoase de stare a dispozitivului | 8. orificii de ventilație                            |
| 3. slot cablu de securitate                        | 9. cititor de carduri de memorie Secure Digital (SD) |
| 4. conector de alimentare                          | 10. pentru cititorul de carduri inteligente          |
| 5. conector VGA                                    |  |
| 6. conector eSATA/USB 2.0                          |  |

**⚠ AVERTISMENT: Nu blocați, nu forțați obiecte înăuntru și nu permiteți acumularea prafului în orificiile de ventilare. Nu depozitați computerul Dell într-un mediu neaerisit, cum ar fi un geamantan închis, în timp ce funcționează. Blocarea aerisirii poate cauza defectarea computerului sau poate provoca incendii. Computerul pornește ventilatorul atunci când se încălzește. Zgomotul ventilatorului este normal și nu indică o problemă a ventilatorului sau a computerului.**

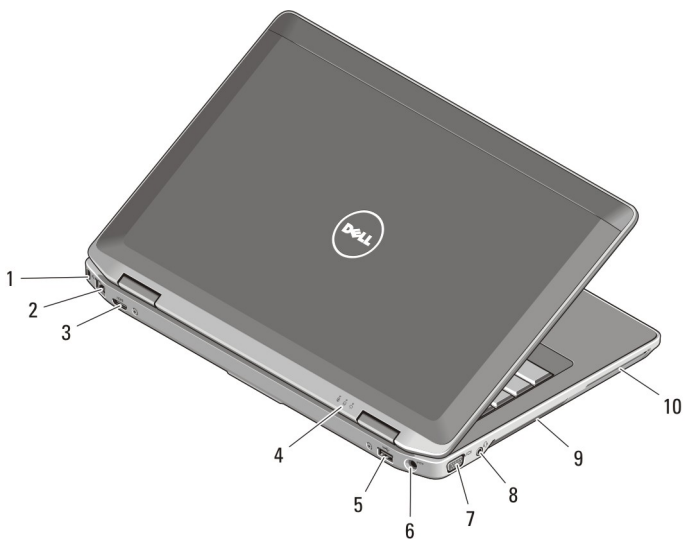
## Vedere din față și din spate a laptopului Latitude E6330



**Figura 3. Vedere din față**

- |   |                                    |
|---|------------------------------------|
| 1. microfon                             | 6. conector eSATA/USB 2.0          |
| 2. cameră                               | 7. conector USB 3.0 cu alimentare  |
| 3. indicator luminos de stare a camerei | 8. butoane de control al volumului |
| 4. afișaj                               | 9. switch wireless                 |
| 5. buton de alimentare                  | 10. unitate optică                 |
|   | 11. slot ExpressCard               |

- |  |   |
|--|---|
| 12. cititor de amprente (opțional)                         | 17. butoane trackstick (3)                          |
| 13. cititor de carduri inteligente fără contact (opțional) | 18. trackstick                                      |
| 14. cititor de carduri de memorie Secure Digital (SD)      | 19. tastatură                                       |
| 15. butoane touchpad (2)                                   | 20. indicatoare luminoase de stare a dispozitivului |
| 16. touchpad   |   |



**Figura 4. Vedere din spate**

- |  |                                     |
|--|-------------------------------------|
| 1. slot cablu de securitate                        | 7. conector VGA                     |
| 2. conector de rețea                               | 8. conector combo audio/microfon    |
| 3. miniconector HDMI                               | 9. orificii de ventilație           |
| 4. indicatoare luminoase de stare a dispozitivului | 10. slot card inteligent (opțional) |
| 5. conector USB 3.0                                |                                     |
| 6. conector de alimentare                          |                                     |

**⚠ AVERTISMENT:** Nu blocați, nu forțați obiecte înăuntru și nu permiteți acumularea prafului în orificiile de ventilare. Nu depozitați computerul Dell într-un mediu neaerisit, cum ar fi un geamantan închis, în timp ce funcționează. Blocarea aerisirii poate cauza defectarea computerului sau poate provoca incendii. Computerul pornește ventilatorul atunci când se încălzește. Zgomotul ventilatorului este normal și nu indică o problemă a ventilatorului sau a computerului.

## Configurare rapidă

**⚠ AVERTISMENT:** Înainte de a începe oricare din procedurile din această secțiune, citiți informațiile de siguranță livrate împreună cu computerul. Pentru informații suplimentare privind cele mai bune practici, consultați adresa [www.dell.com/regulatory\\_compliance](http://www.dell.com/regulatory_compliance).

**⚠ AVERTISMENT:** Adaptorul de c.a. poate fi utilizat împreună cu prize electrice din întreaga lume. Cu toate acestea, conectorii de alimentare și prelungitoarele diferă în funcție de țară. Utilizarea unui cablu incompatibil sau conectarea incorectă a cablului la prelungitor sau la priza electrică poate cauza incendii sau deteriorarea echipamentului.

**⚠ AVERTIZARE:** Atunci când deconectați cablul adaptorului de c.a. de la computer, apucați conectorul, nu cablul în sine, și trageți ferm, dar cu atenție, pentru a evita deteriorarea cablului. Atunci când înfășurați cablul adaptorului de c.a., asigurați-vă că urmați unghiul format de conectorul de pe adaptorul de c.a. pentru a evita deteriorarea cablului.

**✍ NOTIFICARE:** Este posibil ca unele dispozitive să nu fie incluse dacă nu le-ați comandat.

1. Conectați adaptorul de c.a. la conectorul adaptorului de c.a. de pe computer și la priza electrică.

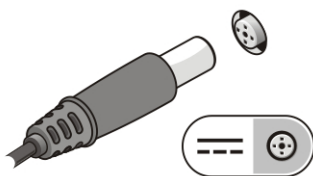
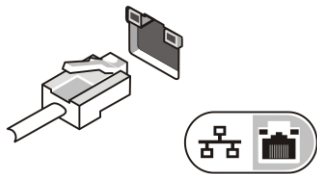


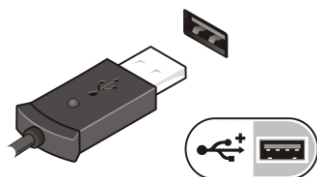
Figura 5. Adaptorul de c.a.

2. Conectați cablul de rețea (opțional).



**Figura 6. Conectorul de rețea**

3. Conectați dispozitive USB, cum ar fi un mouse sau o tastatură (opțional).




**Figura 7. Conectorul USB**


4. Deschideți afișajul computerului și apăsați pe butonul de alimentare pentru a porni computerul.



**Figura 8. Butonul de alimentare**

-  **NOTIFICARE:** Este recomandat să porniți și să opriți computerul cel puțin o dată înainte de a instala orice plăci sau de a conecta computerul la un dispozitiv de andocare sau un alt dispozitiv extern, cum ar fi o imprimantă.

## Specificații

-  **NOTIFICARE:** Ofertele pot diferi în funcție de regiune. Specificațiile următoare sunt exclusiv cele a căror livrare împreună cu computerul este stipulată de lege. Pentru informații suplimentare despre configurația computerului dvs., faceți clic pe **Start** → **Ajutor și asistență** și selectați opțiunea de vizualizare a informațiilor despre computerul dvs.

---

## Alimentare

---

Adaptorul de c.a. 65 și 90 W



**NOTIFICARE:** Adaptorul de c.a. de 65 W este disponibil numai pentru computere cu placă video integrată.

Tensiune de alimentare între 100 și 240 V c.a.

Baterie rotundă baterie rotundă cu litiu CR2032, de 3 V

---

## Date fizice

---

### Latitude E6230

Înălțime între 22,40 și 24,70 mm (între 0,88 și 0,97 inchi)

Lățime 309 mm (12,16 inchi)

Adâncime 226 mm (8,89 inchi)

Greutate 1,42 kg (3,14 lb)

### Latitude E6330

Înălțime între 25,40 și 30,10 mm (între 1 și 1,19 inchi)

Lățime 335 mm (13,19 inchi)

Adâncime 223,3 mm (8,79 inchi)

Greutate 1,65 kg (3,64 lb)

---

## Specificații de mediu

---

Temperatură în stare de funcționare:

Latitude E6230 între 10 și 35 °C (între 50 și 95 °F)

Latitude E6330 între 0 și 35 °C (între 32 și 95 °F)

---

## Information para NOM (únicamente para México)

Următoarele informații sunt înscrise pe dispozitivul prezentat în acest document, conform reglementărilor standardelor oficiale din Mexic (NOM):

Voltaje de alimentación	100 V CA – 240 V CA
Frecuencia	50 Hz – 60 Hz
Consumo eléctrico	1,50 A~2,50 A
Voltaje de salida	19,50 V de CC
Intensidad de salida	3,34 A/4,62 A

## Găsirea mai multor informații și resurse

Consultați documentele de siguranță și reglementare livrate împreună cu computerul și accesați site-ul Web pentru conformitatea cu reglementările la adresa [www.dell.com/regulatory\\_compliance](http://www.dell.com/regulatory_compliance) pentru mai multe informații despre:

- Cele mai bune practici de siguranță
- Certificate de reglementare
- Caracteristici de ergonomie

Consultați [www.dell.com](http://www.dell.com) pentru informații suplimentare despre:

- Garanție
- Termeni și condiții (numai pentru S.U.A.)
- Acordul de licență pentru utilizatorul final

Informații suplimentare despre produsul dvs. sunt disponibile la adresa [support.dell.com/manuals](http://support.dell.com/manuals).

**Informațiile din această publicație pot fi modificate fără notificare.**

**© 2012 Dell Inc. Toate drepturile rezervate.**

Este strict interzisă reproducerea sub orice formă a acestor materiale, fără permisiunea scrisă a Dell Inc.

Mărcile comerciale utilizate în acest text: Dell™, sigla DELL, Dell Precision™, Precision ON™, ExpressCharge™, Latitude™, Latitude ON™, OptiPlex™, Vostro™ și Wi-Fi Catcher™ sunt mărci comerciale ale Dell Inc. Intel®, Pentium®, Xeon®, Core™, Atom™, Centrino® și Celeron® sunt mărci comerciale înregistrate sau mărci comerciale ale Intel Corporation în SUA și în alte țări. AMD® este o marcă comercială înregistrată și AMD Opteron™, AMD Phenom™, AMD Sempron™, AMD Athlon™, ATI Radeon™ și ATI FirePro™ sunt mărci comerciale ale Advanced Micro Devices, Inc. Microsoft®, Windows®, MS-DOS®, Windows Vista®, butonul de pornire Windows Vista și Office Outlook® sunt fie mărci comerciale, fie mărci comerciale înregistrate ale Microsoft Corporation în Statele Unite și/sau în alte țări. Blu-ray Disc™ este o marcă comercială deținută de Blu-ray Disc Association (BDA) și licențiată pentru utilizare pe discuri și playere. Marca verbală Bluetooth® este o marcă comercială înregistrată și deținută de Bluetooth® SIG, Inc. și orice utilizare a mărcii de către Dell Inc. este sub licență. Wi-Fi® este o marcă comercială înregistrată a Wireless Ethernet Compatibility Alliance, Inc.



Alte mărci comerciale și denumiri comerciale pot fi utilizate în această publicație pentru referire fie la entitățile care au drepturi asupra mărcilor și denumirilor, fie la produsele acestora. Dell Inc. neagă orice interes de proprietate asupra mărcilor comerciale și denumirilor comerciale care nu îi aparțin.